



ネットワーク・カメラシステム ご提案書


株式会社スーパーステーション

ネットワーク・カメラとは



遠隔地の映像をインターネット経由でモニタリング 次世代カメラシステム

ネットワークカメラはwebカメラipカメラとも呼ばれています
カメラの映像をネット経由でパソコンや携帯電話を使ってみる
ことのできるシステムで、低コストで購入できるのが特徴です
遠隔監視システム、ライブ映像の配信、セキュリティシステム
として、これからのビジネスへの新しい利用が期待されます。



システムの特徴



□ ネットワーク・カメラの特徴


- カメラ、ルータ、インターネット接続環境があれば、安価にライブ発信ができます。
- カメラ本体にWEBサーバー機能を内蔵していますので、パソコンは不要です。
- 映像の閲覧は、パソコンからはインターネットエクスプローラ等のブラウザを使ってカラーの動画でご覧になれます。特別なソフトを入れる必要もなく、誰でも簡単に操作できます。
- 携帯電話からの閲覧は、静止画でモニタリングが可能です。パソコンがない外出先でも簡単にチェックでき、携帯からカメラを操作することもできます。

□ 導入・運用・保守までフルサポート

- カメラ導入に関わるシステム工事から導入後の運用・保守まですべて請負います。
- パソコンやネットワークに詳しいスタッフがいない、手間を増やしたくないという施設のご要望にお答えします。

□ 大手メーカーのネットワークカメラシステムを選べるシステムプラン

- ネットワークカメラは、国内大手メーカー製品各種から選択いただけます。



システムの機能



□ パソコンからモニタリング（動画）

- パン、チルト機能
- ズーム機能
- プリセット機能
- オートフォーカス制御
- マルチカメラ




□ 携帯電話からモニタリング（静止画）



□ 安心・充実の機能

- ID, パスワード認証機能
- 録画機能



システムの構成



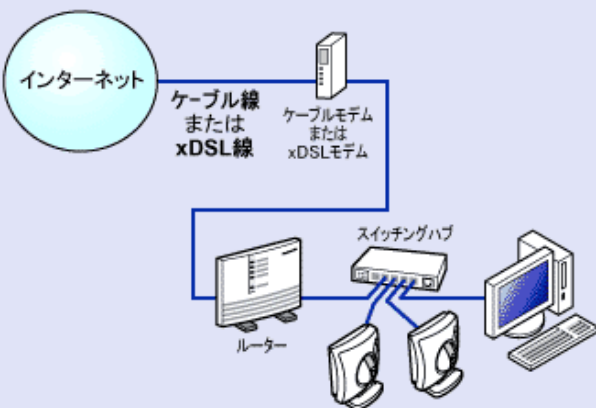
ネットワークカメラ インターネット(外部ネットワーク)接続例

■ インターネット接続のとき

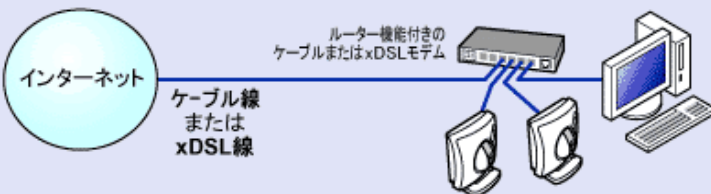
A
タイプ



B
タイプ




C
タイプ



■ 事業者にライブ発信したり、スタッフが外部からモニタリングする場合の接続方法です。

■ インターネットサービスプロバイダー、みえますねっとDDNSサービス、NTT BフレッツまたはフレッツADSLなどの契約が必要です

■ 使用目的、施設の状況、回線状況、カメラ設置場所、台数、有線、無線によってお勧めする接続タイプが異なります。





ネットワークカメラ導入事例

■チェーン店舗（店舗管理システム）

飲食店、ゲームセンター、コインランドリー


■工場、生産現場、倉庫（製造現場モニタリング）

リサイクルセンター、木材プレカット工場、和菓子工場

■ビル、駐車場、マンション（防犯対策、遠隔監視システム）

ライオンズマンション北千住、ウィークリーマンション立川

駐車場ジャストパーキング



ライブカメラ導入の流れ



1. 資料ご請求・お問い合わせ
2. ご説明・デモンストレーション・現地調査
3. お見積もり
4. 回線申し込み
 - インターネット回線が入っていないお客様の場合、プロバイダ及びADSLまたはBフレッツの新規申し込みが必要です。
 - Bフレッツ等は開通までに1ヶ月程度かかる場合があります。当社で申し込み手続きの代行もできます。
5. 設置工事
 - 大体半日～1日で工事・設定が完了いたします。
6. お支払い

お問い合わせ先

株式会社スーパーステーション

〒150-0001 東京都渋谷区神宮前 6-1-2 310表参道ビル5F

Tel:03-5766-3893 Fax:03-5766-3892

